



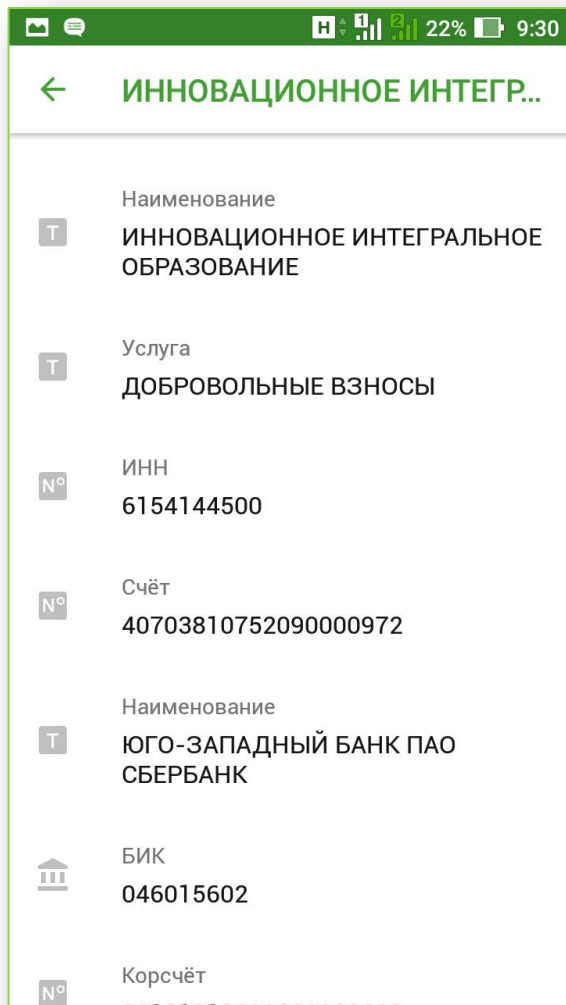
1. После авторизации в платежной системе переходим на вкладку ПЛАТЕЖИ и выбираем Остальное



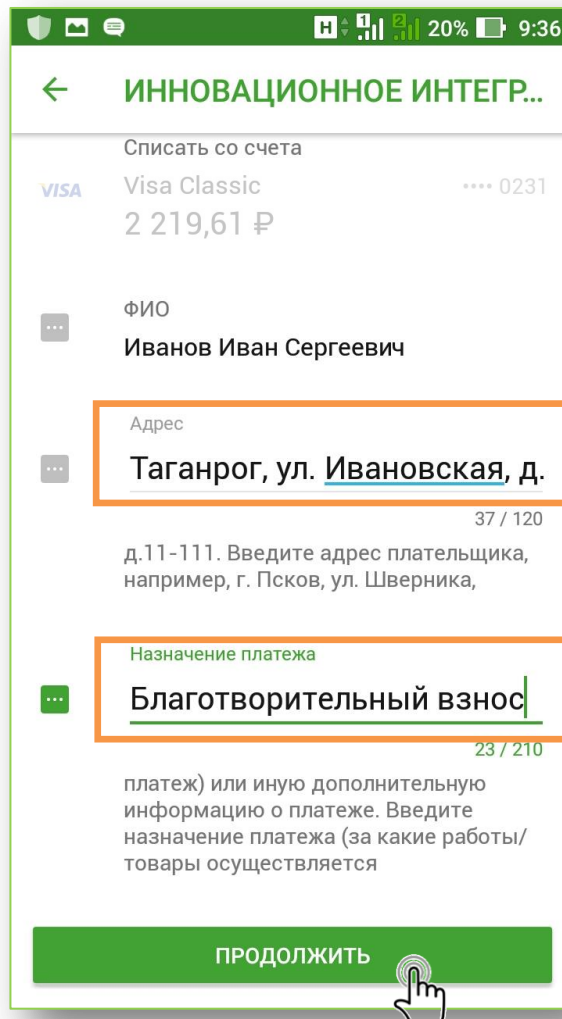
2. В верхней строке Поиск (поиск по категориям, названию, расчетному счету или ИНН) вводим ИНН Фонда 6154144500. В результате поиска должна появиться строка с наименованием Фонда. Если запись не обнаружена, проверьте, пожалуйста, корректность ввода ИНН.



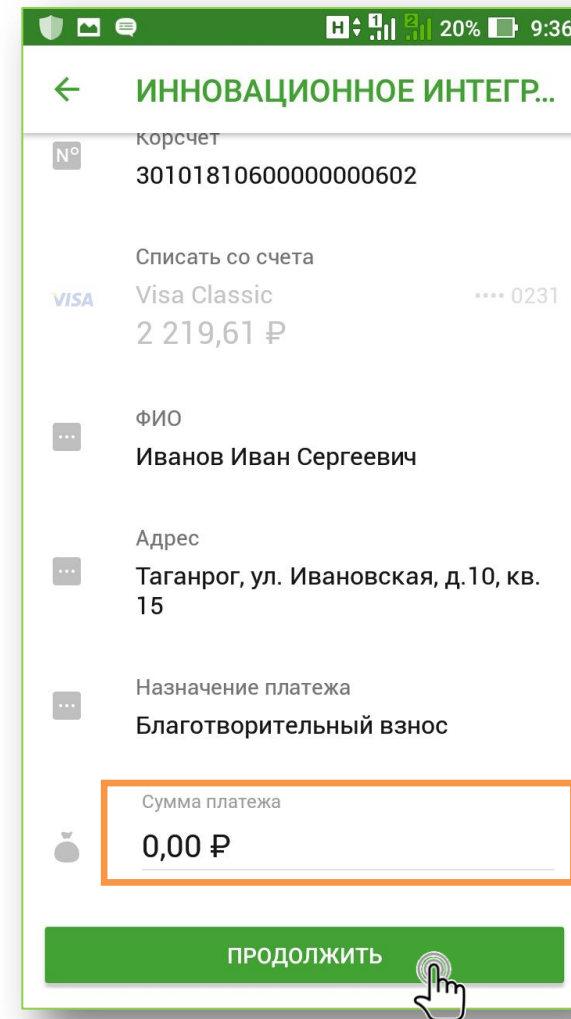
3. В поле ФИО вводим фамилию, имя и отчество плательщика и нажимаем ПРОДОЛЖИТЬ



4. Реквизиты расчетного счета Фонда заполняются банком автоматически



5. Заполняем поле Адрес плательщика. В поле Назначение платежа необходимо ввести *Благотворительный взнос на обеспечение деятельности НОБФ Инновационное интегральное образование*. Если все верно, нажимаем ПРОДОЛЖИТЬ



6. Можно еще раз проверить написание фамилии и адреса плательщика, назначение платежа. Если обнаружена ошибка следует вернуться к предыдущей странице и внести исправления. Теперь требуется указать сумму благотворительного взноса в поле Сумма платежа. Если все заполнено верно, нажимаем ПРОДОЛЖИТЬ. Далее потребует завершить платеж нажатием строки ПОДТВЕРДИТЬ.

ВАЖНО! Сохраните, пожалуйста, квитанцию о платеже на своем устройстве и перешлите ее на электронный адрес Фонда: info@integraledu.ru
Спасибо за поддержку! Вместе к общей цели!